HANSALOG GRUPPE

Fachliche Installation

Update LG-2024.04 | HANSALOG GLOBAL | Pfändungsupdate

Bereitstellung: 20.06.2024
Programmversion: LG-2024.04

Hinweise zur Dokumentation:
Die Dokumentation ist gleichsam für die Oberfläche LNUI wie auch für alte Installationen mit WebUI, Worktop und BECs gültig. Beachten Sie lediglich den Hinweis für den Worktop zur Aktualisierung des Menüs. Auf Screenshots der Oberflächen vorheriger Versionen wird jedoch zur verbesserten Übersicht verzichtet.

Hinweise zum Worktop

Für jeden Hansalog-Anwender, welcher mit dem Worktop arbeitet, ist eine Aktualisierung erforderlich. Diese wird über den folgenden Menüpunkt gestartet:

Ansicht → *Aktualisieren* → *Alle* (alternativ F5 - Taste).

Dabei müssen Sie sich im obersten Punkt des Hansalog-Menübaumes befinden.

ACHTUNG: Ohne Aktualisierung werden keine neuen Menüs angezeigt!

INHALTSVERZEICHNIS

1 Durchführung des Updates LG-2024.04 3

1.1 Parameter-Tabellen-aktualisieren 2024.04 (lghds7215m002) 3

1.2 HANSALOG aktualisieren (lghds8231m000) 3

1.3 Krankenkassen-Betriebsnummern prüfen – lghds9299m000 4

2 Update HANSALOG Communicator 6

1 Durchführung des Updates LG-2024.04

Das Update beinhaltet drei nacheinander auszuführende Menüpunkte.

Lohn und Gehalt → Programmwartung → Update 2024.04

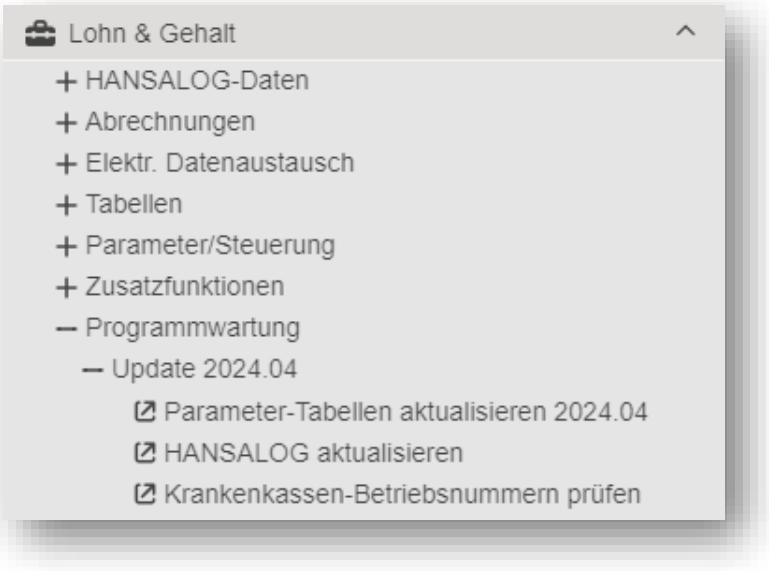

1.1 Parameter-Tabellen-aktualisieren 2024.04 (lghds7215m002)

Mittels dieser Session werden geänderte und neue Parametertabellen übernommen.

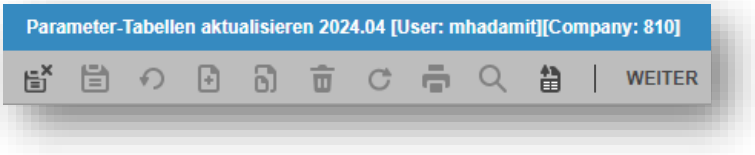

1.2 HANSALOG aktualisieren (lghds8231m000)

Über die Session HANSALOG aktualisieren werden entsprechende Aktualisierungen bezüglich der HANSALOG-Version sowie Anpassungen der Daten an die neuen Tabellen vorgenommen.

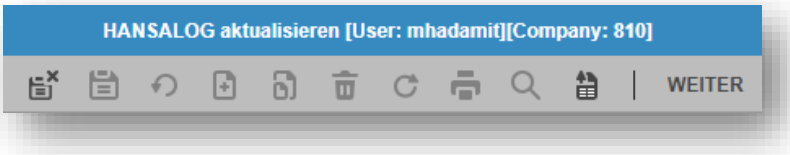

1.3 Krankenkassen-Betriebsnummern prüfen – lghds9299m000

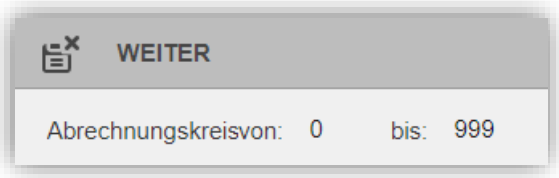

Durch Krankenkassenfusionen werden laufend bestehende Betriebsnummern ungültig. Mit diesem Programmpunkt überprüfen wir Ihren Krankenkassenstamm und weisen auf auslaufende Betriebsnummern hin. Der Menüpunkt kann beliebig oft gestartet werden. Sollten veraltete Krankenkassenbetriebsnummern vorhanden sein, dürfen Sie auf **keinen Fall** die Betriebsnummer im Krankenkassenstamm überschreiben. Die Krankenkasse sollte inaktiv gesetzt werden und mittels des Programms „Krk.-Nummer pro Persnr. umschlüsseln“ können die Mitarbeiter auf die neue Krankenkassennummer umgesetzt werden.

HANSALOG →Lohn & Gehalt → Zusatzfunktionen →

Krk.-Nummern pro Personalnummer umschlüsseln – lgrec0131m000

Beispiele

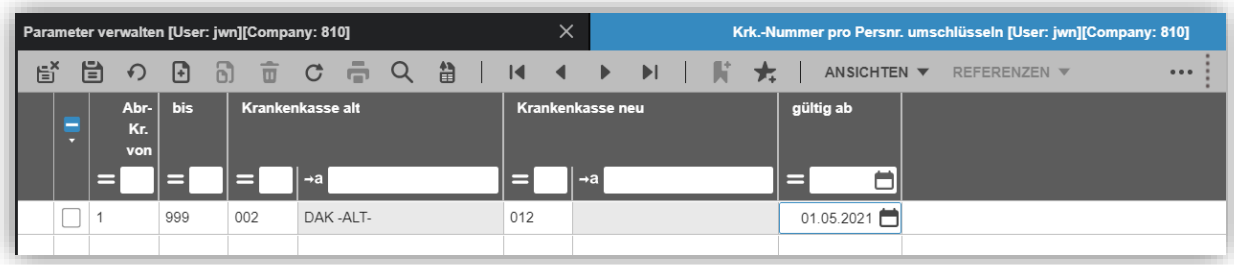

An dieser Stelle wird über alle Abrechnungskreise nach Personen gesucht, die aktuell oder zukünftig laut variabler Sozialversicherungsdaten bei der Krankenkasse 002 geschlüsselt sind. Diese erhalten zum 01.05.2021 und für alle Zukunftsdatensätze die neue Krankenkasse 012.

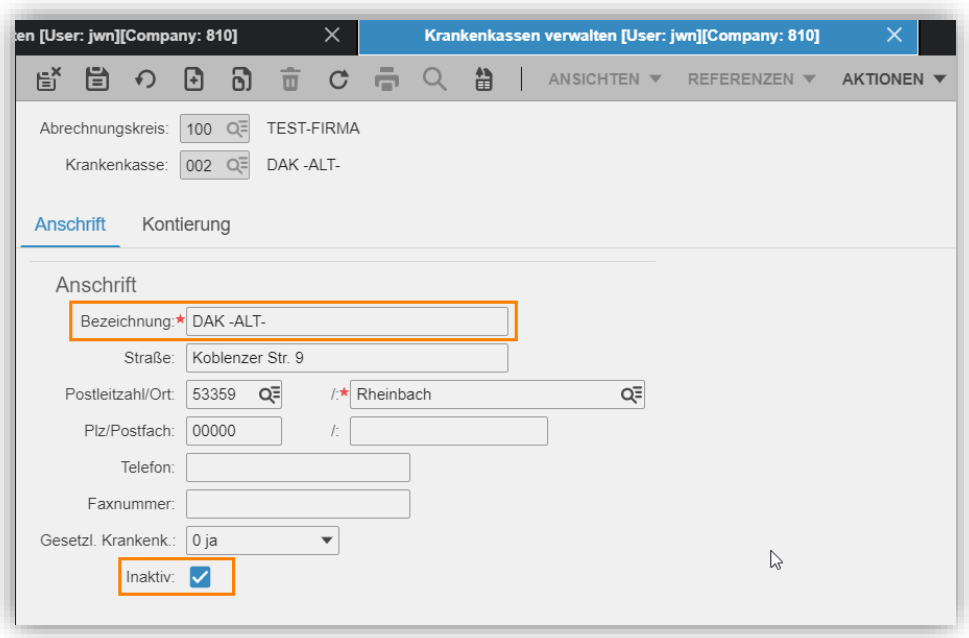

Um anschließend die Stammdaten sauber zu halten, empfehlen wir ein Deaktivieren und Kennzeichnen der Krankenkasse. Dies sollte über alle Abrechnungskreise erfolgen.

2 Update HANSALOG Communicator

Nachfolgende Schritte führen Sie bitte auf jedem PC aus, auf dem der **HANSALOG Communicator** installiert ist:
Laden Sie zunächst aus dem Downloadbereich in der Kategorie „Communicator“ die für den jeweiligen PC passende Version herunter.

Folgende Versionen stehen zur Verfügung:

· Update-Communicator-20.21 (Windows 10 + 11) 32-bit.zip
· Update-Communicator-20.21 (Windows 10 + 11) 64-bit.zip

Als wesentliche Änderung weisen wir darauf hin, dass sich die Ports für die Zugriffe des Communicators auf Internetquellen geändert haben. Auch wenn bereits viele Zugriffe mittels des sicheren https-Protokolls erfolgen, so waren noch einige wenige auf Port 80 mit http-Protokoll verblieben. Diese konnten nun auf das **https-Protokoll** sowie den **Port 443** umgestellt werden.

Eine Beschreibung für die Durchführung des Updates finden Sie ebenfalls im HANSALOG-Downloadbereich in der Kategorie „Communicator“. Bitte beachten Sie, dass Sie für diese Installation eventuell lokale Administratorrechte benötigen. Für eine Installation ohne lokale Administratorrechte beachten Sie bitte die Dokumentation „Installation und Update HANSALOG Communicator ohne lokale Administratorrechte.pdf“, welche Sie ebenfalls im Downloadbereich in der Kategorie „Communicator“ finden.

Hinweis
Der HANSALOG Communicator unterstützt das „Automatische Update“. Detailliertere Informationen zum „Automatischen Update“ finden Sie im Downloadbereich in der Kategorie „Communicator“ im Dokument „Automatisches Update HANSALOG Communicator.pdf“; auch das „Automatische Update“ des Communicators kann unter bestimmten Voraussetzungen ohne lokale Administratorrechte vorgenommen werden.

DAS UPDATE LG-2024.04 IST NUN DURCHGEFÜHRT